



KOMENDA POWIATOWA POLICJI
W MYSZKOWIE

L.dz. _____/ 2014

**INFORMACJA O STANIE
BEZPIECZEŃSTWA I PORZĄDKU PUBLICZNEGO
NA TERENIE POWIATU MYSZKOWSKIEGO
ORAZ POSZCZEGÓLNYCH GMIN
W ROKU 2013**

Myszków 2014

Niniejsze opracowanie zawiera informacje o stanie bezpieczeństwa i porządku publicznego na terenie powiatu myszkowskiego, a jednocześnie jest sprawozdaniem z działalności Komendanta Powiatowej Policji w Myszkowie, jakie obowiązany jest przedstawić organom samorządu terytorialnego na podstawie art. 10 ust. 1 ustawy z dnia 10 kwietnia 1990 r. o Policji.

Przygotowana informacja jest przede wszystkim próbą przedstawienia poziomu zagrożenia przestępczością na terenie powiatu, oraz poszczególnych gmin, jakie wchodzi w jego skład. Obrazuje liczbę przestępstw w podstawowych kategoriach, ich dynamikę i geografie, oraz osiągnięte efekty wykrywcze. Szczegółowe tabele i wykresy pozwalają na zorientowanie się jak kształtuje się zagrożenie przestępczością w skali całego powiatu, oraz w poszczególnych gminach. Komentarz jest próbą zdiagnozowania lokalnych problemów związanych z utrzymaniem porządku publicznego.

W opracowaniu opisano również stan bezpieczeństwa na drogach powiatu, ze zwróceniem uwagi przede wszystkim na zagrożenie na drogach powiatowych, jak również drogach gminnych. Wskazano te odcinki dróg gminnych i powiatowych, na których najczęściej dochodzi do kolizji i wypadków drogowych.

W dalszej części dokumentu przedstawiono cały szereg danych obrazujących działalność Policji w zakresie prewencyjnym. Szczególną uwagę winna wzbudzać problematyka przemocy w rodzinie i innych patologii, przeciwdziałanie, którym jest zadaniem nie tylko Policji, lecz także zadaniem jednostek samorządu terytorialnego.

Mam nadzieję, że przedstawiona informacja przybliży Państwu problematykę zadań realizowanych przez Policję i pozwoli na właściwą ocenę wkładu pracy zarówno kierownictwa, jak również wszystkich policjantów pełniących służbę na terenie powiatu myszkowskiego.

Po wprowadzeniu z dniem 1 września 2012r. w Komendzie Powiatowej Policji w Myszkowie zmian organizacyjnych wynikających z przyjętej w garnizonie śląskim strategii w zakresie spłaszczania struktur organizacyjnych, poprzez między innymi likwidację nieefektywnych i niewydolnych posterunków Policji, w chwili obecnej obszar jaki

obsługiwany jest przez Komisariat Policji w Kozięglówach oraz Komendę Powiatową Policji w Myszkowie przedstawia się w sposób następujący:

- Komenda Powiatowa Policji w Myszkowie – Jednostka swoim działaniem objęła zadania realizowane na terenie miasta Myszkowa i gmin Żarki, Niegowa, oraz większości gminy Poraj.
- Komisariat Policji w Kozięglówach – Jednostka przejęła zadania realizowane na terenie gminy Kozięglowy i części gminy Poraj. Komisariat liczy obecnie 16 etatów policyjnych oraz 2 etaty służby wspomagającej.

Podział terytorialny prezentuje przedstawiona poniżej mapka, na której w sposób precyzyjny przedstawiono obszar, jaki obsługiwany jest przez nowo utworzony Komisariat Policji w Kozięglówach.



KOMISARIAT POLICJI W KOZIĘGLÓWACH
właściwość terytorialna.

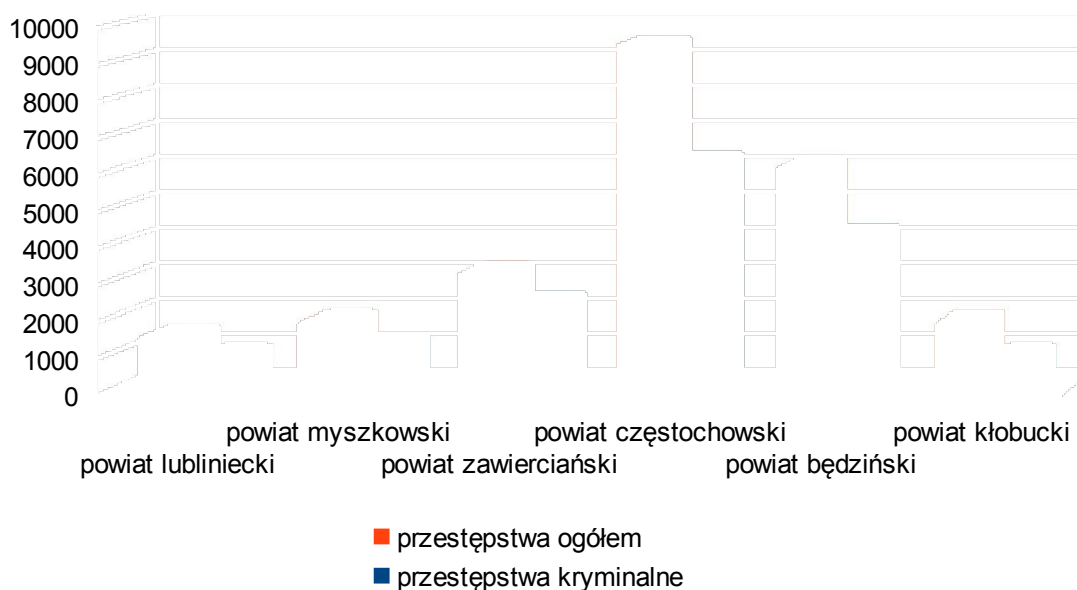
1. OCENA UZYSKANYCH EFEKTÓW W ZAKRESIE ZWALCZANIA PRZESTĘPCZOŚCI

1.1 Zagrożenie przestępczością ogółem

Porównanie przestępczości na terenie poszczególnych gmin, powiatów czy województw wymaga przyjęcia jednolitego miernika, który pozwoli na w miarę obiektywną ocenę zagrożenia tym zjawiskiem. Miernikiem takim jest najczęściej bezwzględna liczba przestępstw stwierdzona na danym obszarze. Dane w tym zakresie zamieszczono poniżej.

LICZBA PRZESTĘPSTW STWIERDZONYCH OGÓŁEM I O CHARAKTERZE KRYMINALNYM

	KPP LUBLINIEC	KPP KŁOBUCK	KMP CZĘSTOCHOWA	KPP ZAWIERCIE	KPP BĘDZIN	KPP MYSZKÓW
Przestępstwa Ogółem	3286	1558	9108	3241	5068	1763
Przestępstwa Kryminalne	2672	704	6073	1925	3952	1061

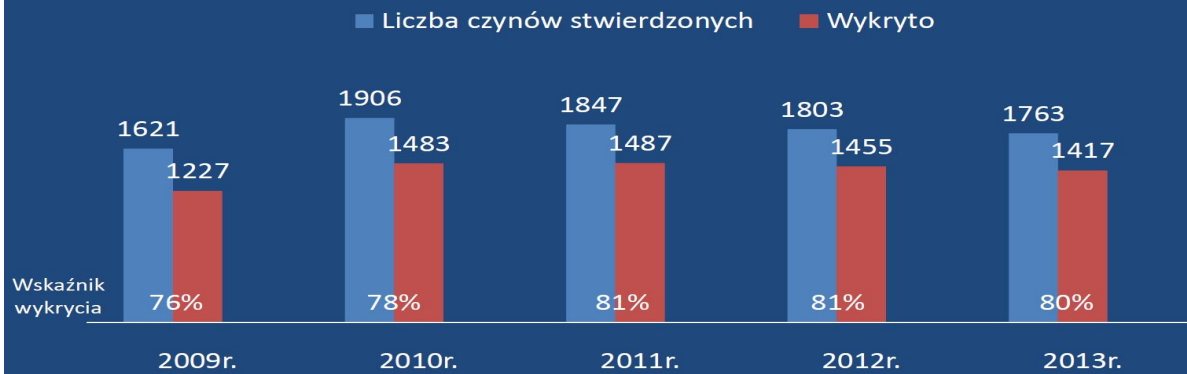


Przedstawiony powyżej wykres pokazuje liczbę przestępstw ogółem i przestępstw kryminalnych, jaka zaistniała na terenie powiatów sąsiadujących z powiatem myszkowskim. Widać na nim, iż mniejszą ilość przestępstw odnotowano jedynie na terenie powiatu Kłobuckiego. Natomiast na terenie pozostałych, sąsiadujących z powiatem myszkowskim powiatów, popełnianych zostało zdecydowanie więcej przestępstw.

Poniższa tabela zawiera informacje w zakresie liczby czynów stwierdzonych i wykrytych oraz wskaźnika wykrywalności tychże przestępstw na przestrzeni lat 2009 - 2013.



PRZESTĘPCZOŚĆ OGÓŁEM



W porównaniu z rokiem 2012 liczba przestępstw stwierdzonych, których odnotowano 1763 (w 1285 wszczętych postępowaniach przygotowawczych) uległa zmniejszeniu o 40 (z 1803 w 2012r. do 1763 w 2013r.). Mniej przestępstw stwierdzonych w woj. śląskim odnotowano tylko w powiatach bieruńskim (1040), kłobuckim (1558) oraz zorskim (1662). Ogółem zarzuty popełnienia przestępstwa postawiono 734 podejrzanym, z których 6 zostało tymczasowo aresztowanych. Spośród ogólnej liczby przestępstw 321 stanowiły czyny karalne popełnione przez 33 nieletnich.

Komenda Powiatowa Policji w Myszkowie w 2013r. uzyskała wskaźnik wykrycia w kategorii przestępstw ogółem na poziomie 80,40% , co stanowiło **trzeci** wynik w tej kategorii w województwie śląskim. Wskaźnik ten jest wyraźnie lepszy od średniej wojewódzkiej, która wyniosła 67,6 %.

Poniżej zamieszczono dane obrazujące kształtowanie się wskaźnika wykrycia przestępstw w wybranych powiatach województwa śląskiego.

	Wskaźnik wykrycia przestępstw ogółem w 2013r.	Wskaźnik wykrycia przestępstw kryminalnych w 2013r.
Powiat lubliniecki	89,90%	89,10%
Powiat myszkowski	80,40%	73,60%
Powiat zawierciański	69,30%	56,60%
Powiat częstochowski	72,20%	62,90%
Powiat będziński	66,00%	61,00%
Powiat kłobucki	79,60%	62,60%
Średnia województwa śląskiego	67,60%	57,20%

W kategorii przestępstw kryminalnych Komenda Powiatowa Policji w Myszkowie w 2013r. odnotowała wzrost wykrycia o 1,3% w stosunku do roku 2012r.

Wskaźnik ten na koniec roku wyniósł **73,6%**, co stanowiło **drugi** wynik w województwie śląskim. Był on zdecydowanie wyższy od średniej wojewódzkiej, która wyniosła **57,2%**.

1.2 Przestępstwa kryminalne

Największe zagrożenie dla bezpieczeństwa publicznego stanowi przestępczość kryminalna. Jej poziom w roku 2013 uległ jednak nieznacznemu obniżeniu. Widać to zarówno po liczbie postępowań wszczętych, których odnotowano 678 tj. o 49 mniej niż rok wcześniej (spadek o 7,2 %) jak i po ilości stwierdzonych przestępstw, których odnotowano 1061 tj. o 12 mniej niż przed rokiem. Wśród przestępstw kryminalnych dominują przestępstwa przeciwko mieniu, które stanowią 64 % ogółu przestępstw kryminalnych, natomiast przestępstwa przeciwko życiu i zdrowiu to 23 % tego rodzaju przestępstw. Powiat myszkowski odnotował 1061 stwierdzonych przestępstw kryminalnych. Tylko dwie Komendy Policji na 32 w województwie śląskim odnotowały mniejszą ilość przestępstw stwierdzonych o charakterze kryminalnym tj. Kłobuck - (704), i Bieruń - (707). Tym samym Powiat myszkowski należy do powiatu na terenie, którego zagrożenie przestępczością kryminalną jest jednym z najniższych w województwie śląskim.

LICZBA CZYNÓW STWIERDZONYCH W KATEGORII PRZESTĘPSTW KRYMINALNYCH

W LATACH 2009 - 2013



Liczba wszczynanych postępowań dotyczących popełnionych przestępstw kryminalnych systematycznie od 4 lat spada. Przyczyny tej sytuacji były już przedstawiane we wcześniejszych informacjach i występują one w dalszym ciągu. Nadal istnieje szeroki

wachlarz możliwości zdobycia pieniędzy w inny sposób niż poprzez kradzież, włamanie, czy też rozbój. Obecnie kilka razy w tygodniu odnotowujemy oszustwa np. za pośrednictwem popularnego portalu aukcyjnego Allegro, czy też przypadki wyłudzenia kredytu czyli przestępstwa, gdzie sprawca otrzymuje „żywą” gotówkę zamiast podejmować dodatkowe ryzyko związane ze zbywaniem skradzionych przedmiotów. Należy jednak to zjawisko systematycznie monitorować, biorąc pod uwagę przede wszystkim występujące spowolnienie gospodarcze, które może doprowadzić do wzrostu drobnej przestępczości przeciwko mieniu, jak chociażby kradzieży elementów metalowych, czy też różnego rodzaju drobnego mienia pozostawionego bez należytego nadzoru.

Na poziom przestępczości kryminalnej wpłynęło ujawnienie 320 czynów karalnych popełnionych przez 33 nieletnich, co stanowiło 30,2 % ogółu przestępstw kryminalnych. Zarzuty popełnienia przestępstwa w tej kategorii przedstawiono 336 podejrzanym, z których 6 zostało tymczasowo aresztowanych. Poziom wykrycia w tej kategorii w 2013r. wzrósł z 72,3 % do 73,6 % i jest to najwyższy wskaźnik wykrycia jaki do tej pory odnotowano w powiecie myszkowskim. Warto wskazać, iż średni wskaźnik wykrycia w całym województwie śląskim wyniósł 57,2 % co daje KPP w Myszkowie drugie miejsce w województwie w tej kategorii. Od lat wskaźnik wykrycia w KPP w Myszkowie jest na poziomie powyżej 60 %.

W związku z reorganizacją jednostki Policji polegającej na likwidacji Posterunków Policji w Koziegłowach, Poraju i Żarkach, do której doszło w 2012r. i utworzeniu Komisariatu Policji w Koziegłowach, obecnie Wydział Kryminalny KPP w Myszkowie prowadzi postępowania przygotowawcze w sprawie przestępstw, do których doszło na terenie gmin Myszków, Żarki, Niegowa i części gminy Poraj. Geografia przestępczości kryminalnej w powiecie myszkowskim wskazuje, iż największa liczba tego rodzaju przestępstw ma miejsce na terenie Myszkowa. Postępowania przygotowawcze w sprawie przestępstw, do których doszło na terenie gminy Koziegłowy i pozostałej części gminy Poraj prowadzi Komisariat Policji w Koziegłowach. Poniższa tabela przedstawia dane w tym zakresie.

	Liczba czynów stwierdzonych		% udział		Wskaźnik wykrycia	
	2012	2013	2012	2013	2012	2013
KPP Myszków	929	965	86,6%	91%	75,2%	76,3%
KP Koziegłowy	144	96	13,4%	9%	50,1%	52%
RAZEM	1073	1061	100%	100%	72,30%	73,60%

Liczba przestępstw w gminie Koziegłowy zmniejszyła się o 5, w gminie Poraj o 4, a w gminie Żarki o 3 w porównaniu do roku 2012.

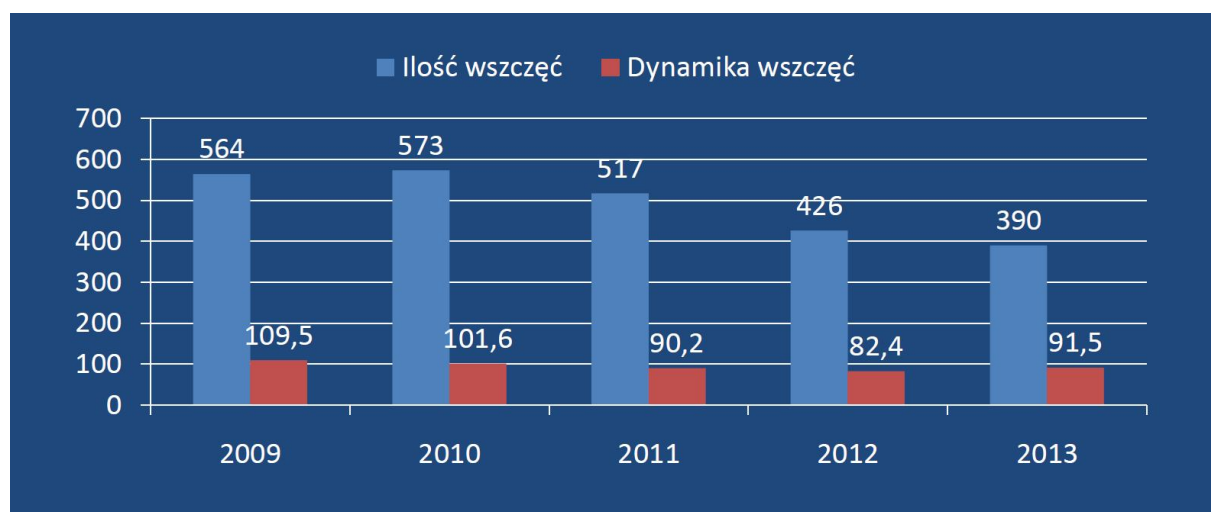
1.3 Dynamika wszczęć postępowań przygotowawczych i efekty wykrywcze w 7 podstawowych kategoriach przestępstw

Od kilku lat jednym z mierników oceny działalności Policji jest liczba postępowań wszczynanych w 7 podstawowych kategoriach przestępstw kryminalnych (kradzież mienia, kradzież pojazdu, kradzież z włamaniem, rozbój i wymuszenie rozbójnicze, uszkodzenie ciała, uszkodzenie mienia, bójka i pobicie). Eliminacja tych przestępstw jest podstawowym zadaniem, jakie jest stawiane zarówno przed służbą prewencyjną, jak również służbą kryminalną.

Poniższa tabela zawiera podstawowe dane w zakresie ilości wszczętych postępowań przygotowawczych w 2013 roku w poszczególnych siedmiu podstawowych kategoriach w porównaniu do roku 2012.

	Ilość postępowań wszczętych w 2012r	Ilość postępowań wszczętych w 2013r.
Kradzież mienia	193	175
Kradzież pojazdu	13	8
Kradzież z włamaniem	123	122
Bójka i pobicie	12	5
Uszkodzenie ciała	18	27
Zniszczenie mienia	68	53
Przestępstwa rozbójnicze	12	8

Zamieszczony wykres obrazuje dane w zakresie ilości wszczętych postępowań przygotowawczych w 7 podstawowych kategoriach w odniesieniu do dynamiki wszczęć w tych kategoriach, na przestrzeni lat 2009 - 2013.



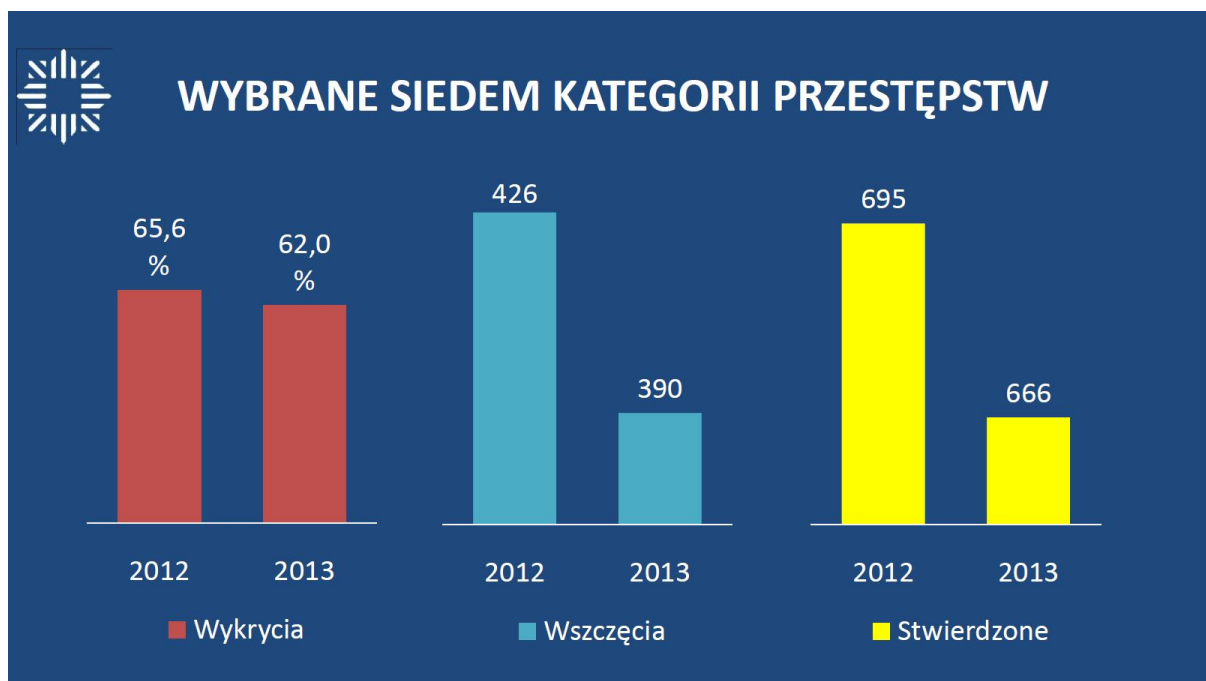
Przedstawiony powyżej wykres pokazuje jak znacząco w roku 2012 obniżyła się liczba postępowań prowadzonych w podstawowych kategoriach. Odnotowany spadek o 41 postępowań wszczętych jest wynikiem dobrym. Dane pokazują, iż liczba postępowań wszczętych w podstawowych kategoriach była najniższa od kilku lat. Ilość 390 wszczętych postępowań rocznie jest również najniższą w województwie śląskim. Warto zauważyć, że korzystne tendencje w zakresie ograniczenia ilości przestępstw w 7 podstawowych kategoriach odnotowywane są od 2010 roku.

Dla porównania warto przytoczyć, że w minionym roku w KPP w Lublińcu wszczęto 425 postępowań, w Kłobucku 397 postępowań a w Zawierciu 1244.

Wykrycie przestępstw w tych kategoriach było najwyższe w województwie śląskim i wynosiło 62,0 %, przy średniej wojewódzkiej wynoszącej 38,6%. Dla porównania jednostki sąsiednie osiągnęły w tej kategorii wykrycie na poziomie: KPP Lubliniec – 38,00% , KPP Kłobuck – 42,00%, KPP Zawiercie – 38,60% i KMP Częstochowa – 39,30%.

Systematycznie podejmowane działania doprowadziły do tego, iż na koniec roku wskaźnik dynamiki wszczęć w stosunku do roku poprzedniego wyniósł 91,5 %.

Istotniejsze dane obrazujące podstawowe parametry - w tym wykrywalność - prezentuje poniższy wykres,



W tym miejscu należy zwrócić uwagę, iż największy udział wśród wskazanej liczby przestępstw stanowią kradzieże mienia (ponad 44 %) i kradzieże z włamaniem (blisko 30 %).

Średnio miesięcznie wszczynano w powiecie myszkowskim 33 postępowania przygotowawcze o przestępstwa popełnione w podstawowych kategoriach.

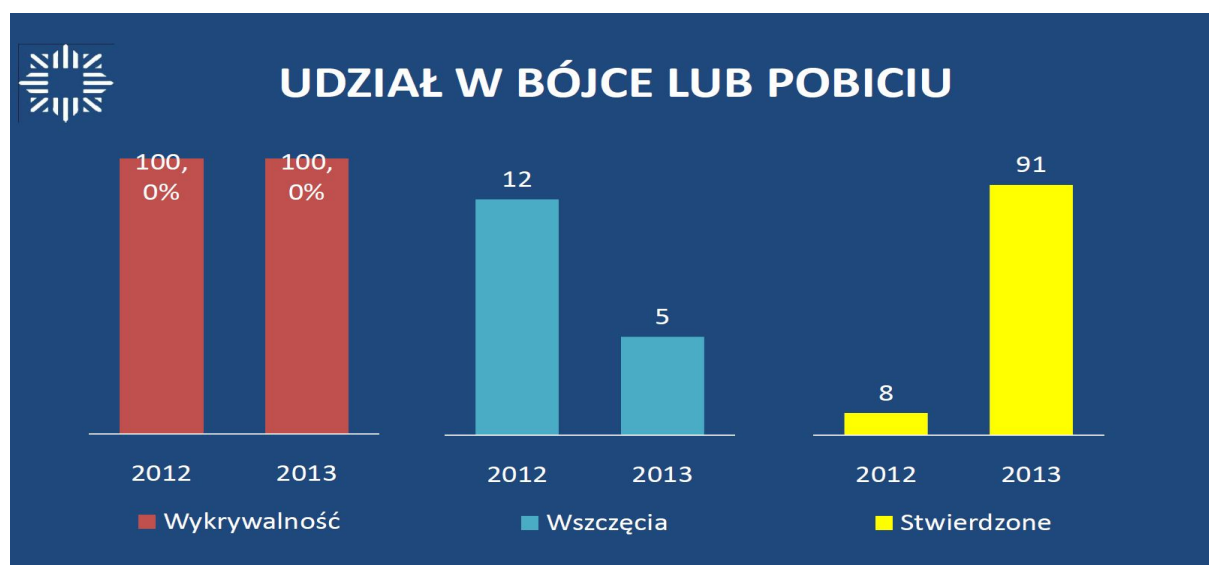
Poniżej zamieszczono podstawowe informacje w zakresie istotnych dla bezpieczeństwa publicznego w powiecie myszkowski wybranych 7 kategorii przestępstw:

BÓJKA I POBICIE

W tej kategorii w 2013r. wszczęto o 7 postępowań mniej niż w roku poprzednim, a liczba przestępstw stwierdzonych wzrosła z 8 w roku 2012 do 91 w roku 2013. Tak gwałtowny skok przestępstw stwierdzonych spowodowany był zatrzymaniem 5 osobowej grupy nieletnich, którzy dopuścili się 88 tego typu czynów. Tak więc faktycznie w tej kategorii przestępstw osoby dorosłe popełniły tylko 3 przestępstwa.

Komenda Powiatowa Policji w Myszkowie obok trzech innych Komend Policji w województwie zanotowała w tej kategorii przestępstw 100 % wskaźnik wykrycia. Ogółem zarzuty udziału w bójce lub pobiciu przedstawiono 11 podejrzanym.

Poniższy wykres prezentuje podstawowe dane w zakresie wykrywalności, ilości wszczętych postępowań przygotowawczych oraz ilości czynów stwierdzonych w roku 2013 w porównaniu do roku 2012.



Poniżej zamieszczono tabele prezentującą informację w zakresie ilość czynów stwierdzonych oraz wskaźnik wykrycia na przestrzeni lat 2009 - 2013.

	2009	2010	2011	2012	2013
Liczba czynów stwierdzonych	22	28	5	8	91
Wskaźnik wykrycia	100,00%	89,30%	100,00%	100,00%	100,00%

Jak wspomniano wyżej, stosunkowo duża ilość czynów stwierdzonych w roku 2013 w była efektem prowadzonych postępowań w sprawach nieletnich gdzie między innymi trzem

uczniom Gimnazjum w Lgocie Górnej udowodniono popełnienie szeregu tego typu czynów karalnych w stosunku do innych uczniów szkoły.

Poniżej zamieszczono dane obrazujące przestępczość w tej kategorii w zależności od właściwości terytorialnej.

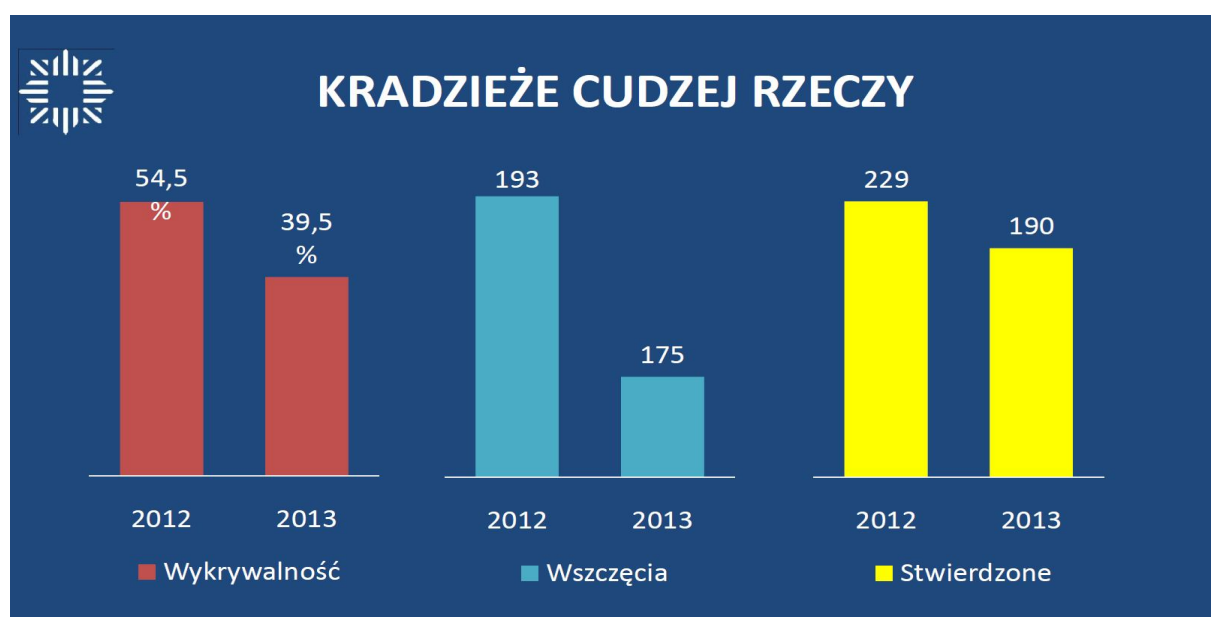
	Liczba czynów stwierdzonych		% udział		Wskaźnik wykrycia	
	2012	2013	2012	2013	2012	2013
<i>KPP Myszków</i>	5	91	62,5%	100%	100%	100%
<i>KP Koziegłowy</i>	3	0	37,5%	0	100%	0
RAZEM	8	91	100%	100%	100,00%	100,00%

Z przedstawionej powyżej tabeli widać, iż w roku 2013 wszystkie zdarzenia miały miejsce na terenie podległym obsługiwanym przez Wydział Kryminalny KPP w Myszkowie. Żadne ze zdarzeń nie zostało dokonane z użyciem niebezpiecznego narzędzia i nie spowodowało ciężkich obrażeń ciała.

KRADZIEŻ MIENIA

Jak już wcześniej wspomniano najliczniejszą grupę przestępstw kryminalnych stanowią kradzieże mienia. W porównaniu z rokiem 2012 ich liczbę ponownie udało się ograniczyć, co pokazuje zamieszczony poniżej wykres. Liczba czynów stwierdzonych spadła o 39 (spadek o ponad 16 %), natomiast liczba postępowań wszczętych spadła o 18 (spadek o 10%).

Poniższy wykres prezentuje podstawowe dane w zakresie wykrywalności, ilości wszczętych postępowań przygotowawczych oraz ilości czynów stwierdzonych w roku 2013 w porównaniu do roku 2012.



Poniżej zamieszczono tabele prezentującą informację w zakresie ilości czynów stwierdzonych oraz wskaźnik wykrycia na przestrzeni lat 2009 - 2013.

	2009	2010	2011	2012	2013
Liczba czynów stwierdzonych	225	320	224	229	190
Wskaźnik wykrycia	29,80%	33,50%	35,10%	54,50%	39,50%

Problemem, z którym należało sobie poradzić w 2013 roku były, przede wszystkim, kradzieże napowietrznych linii telekomunikacyjnych. Najczęściej do kradzieży tych dochodziło na odcinkach zlokalizowanych wzdłuż ciągów komunikacyjnych w szczególności w okolicach miejscowości Rzeniszów (gmina Koziegłowy), oraz Bobolice-Ogorzelnik (gmina Niegowa). Od początku 2013 roku realizowano zadania w tym zakresie poprzez:

- > ścisłą współpracę z TP s. a. w zakresie instalacji alarmów na najbardziej zagrożonych odcinkach, które w dużej części przechodzą w trudnym terenie,
- > systematyczne obejmowanie służbą patrolową zarówno poprzez patrole umundurowane, jak również operacyjne rejonów najbardziej zagrożonych.

Należy wyeksponować fakt, że w tej kategorii przestępstw największą ilość stanowią czyny ukierunkowane na zabór przedmiotów wykonanych z metali kolorowych. Tego rodzaju kradzieżami mniej więcej w stopniu równomiernym zagrożony jest rejon całego powiatu.

Ogółem na 190 przestępstwa stwierdzone w tej kategorii w 2013r. wykrytych zostało 77 przestępstw, co dało wskaźnik wykrycia 39,5%, który jest o 15,2% niższy niż rok wcześniej (54,7%). Pomimo to osiągnięty w tej kategorii wynik daje KPP w Myszkowie 5 miejsce w województwie śląskim, przy średniej wojewódzkiej wykrycia wynoszącej 31,0%. Zarzuty dokonania kradzieży przedstawiono łącznie 58 podejrzanym. Nieletni dokonali 3 kradzieży.

Poniżej zamieszczono dane obrazujące przestępczość w tej kategorii w zależności od właściwości terytorialnej.

	Liczba czynów stwierdzonych		% udziału		Wskaźnik wykrycia	
	2012	2013	2012	2013	2012	2013
Gmina Myszków	128	161	55,20%	84,80%	59,20%	40,50%
Gmina Żarki	29		12,50%		52,60%	
Gmina Poraj	35		15,10%		55,60%	
Gmina Niegowa	9		9,40%		22,20%	
Gmina Koziegłowy	31	30	16,40%	15,20%	52,60%	39,00%
RAZEM	229	190	100%	100%	54,70%	39,50%

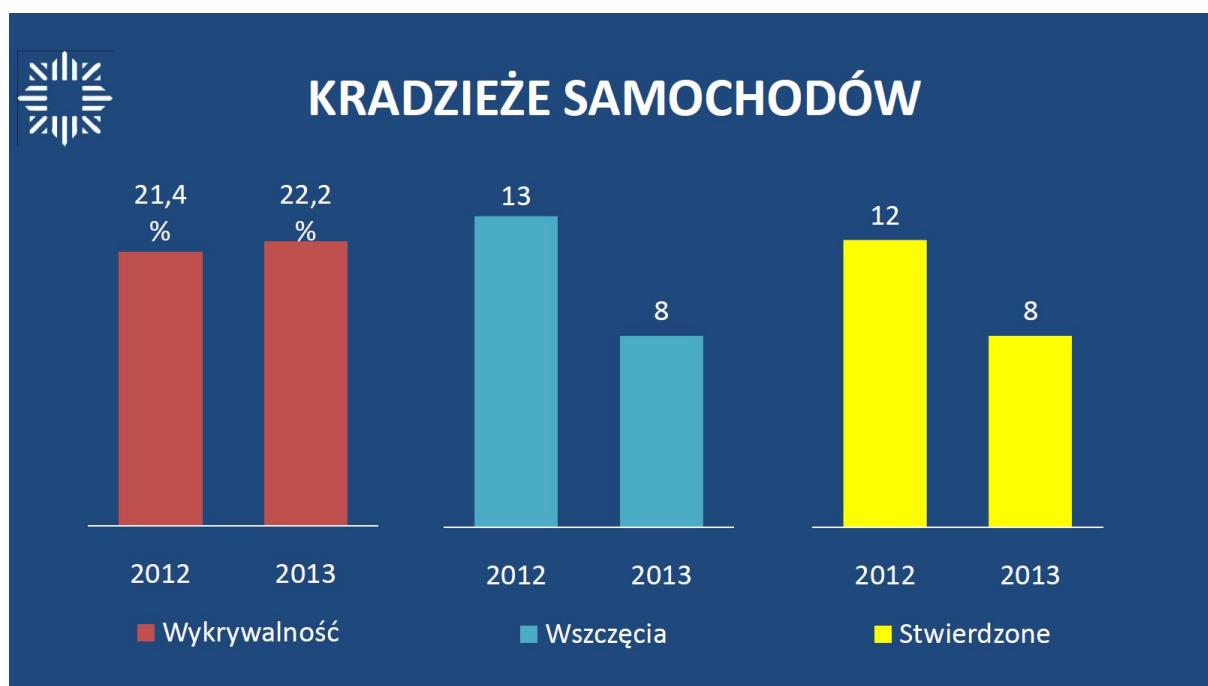
Liczba kradzieży w poszczególnych gminach uległa zmniejszeniu, za wyjątkiem gminy Myszków, gdzie odnotowano wzrost w tej kategorii przestępstw.

Na terenie Myszkowa liczba kradzieży zwiększyła się o 15 czynów. Dominowały tutaj przede wszystkim kradzieże mienia pozostawionego bez opieki z powodu roztargnienia np. w sklepach przy okazji robienia zakupów. Często łupem sprawcy padało mienie samych sprzedawców, którzy pozostawili go w miejscu, z którego z łatwością mogło zostać skradzione. Tak więc to często „okazja czyniła złodzieja”. Najczęściej w wyniku takich kradzieży osoby traciły portfele, torebki, saszetki bądź telefony komórkowe. Ofiarami tych przestępstw z reguły były kobiety niezabezpieczające w sposób właściwy swojego mienia, które często pozostawione w miejscu widocznym kusilo złodzieja. Kradzione było także mienie pozostawione bez opieki w niezamkniętych pojazdach.

Na podstawie szczegółowej analizy tej kategorii przestępstw na terenie Myszkowa często widać brak związku pomiędzy poszczególnymi zdarzeniami, który wskazywałby na seryjność działania sprawcy. Jak wcześniej wspomniano sprawcą była często przypadkowa osoba wykorzystująca okazje, co utrudniało realizację czynności wykrywczych. Duża liczba tego rodzaju przestępstw skłania do zastanowienia się nad podjęciem kampanii informacyjnej mającej na celu dbanie o właściwe zabezpieczenie swojego mienia. W porównaniu z poprzednimi latami zmniejszyła się ilość kradzieży złomu w tym elementów infrastruktury publicznej.

KRADZIEŻ SAMOCHODU

Poniższy wykres prezentuje podstawowe dane w zakresie wykrywalności, ilości wszczętych postępowań przygotowawczych oraz ilości czynów stwierdzonych w roku 2013 w porównaniu do roku 2012.



Poniżej zamieszczono tabele prezentującą informację w zakresie ilości czynów stwierdzonych oraz wskaźnik wykrycia na przestrzeni lat 2009 - 2013.

	2009	2010	2011	2012	2013
Liczba czynów stwierdzonych	30	27	30	13	8
Wskaźnik wykrycia	17,10%	25,70%	6,70%	21,40%	22,20%

W porównaniu z rokiem poprzednim ponownie spadła na terenie powiatu liczba kradzieży pojazdów. Ogółem na terenie powiatu w 2013r. zaistniało 8 kradzieży bądź usiłowań kradzieży pojazdu tj o 4 mniej niż w roku 2012, kiedy to odnotowano 13 takich kradzieży. Z tej liczby wykryte zostały dwa zdarzenia, co spowodowało, iż wskaźnik wykrycia w porównaniu z rokiem poprzednim wzrósł o 0,8% i wynosił 22,2%. Sytuacja taka spowodowana była działaniami podjętymi przez KPP w Myszkowie, zarówno prewencyjnymi polegającymi na zwiększeniu ilości policjantów pełniących służbę patrolową na parkingach w rejonach najbardziej zagrożonych kradzieżami, jak również działaniami operacyjnymi we współpracy z jednostkami ościennymi.

Kradzieże samochodów miały miejsce przede wszystkim na terenie Myszkowa - 3 oraz Żarek - 2 kradzieże i Koziegłówek 3 kradzieże, z czego 1 kradzież faktycznie zaistniała na terenie Niemiec a zgłoszona w Koziegłówkach. Natomiast na terenie gmin Poraj i Niegowa zdarzeń tego typu nie odnotowano.

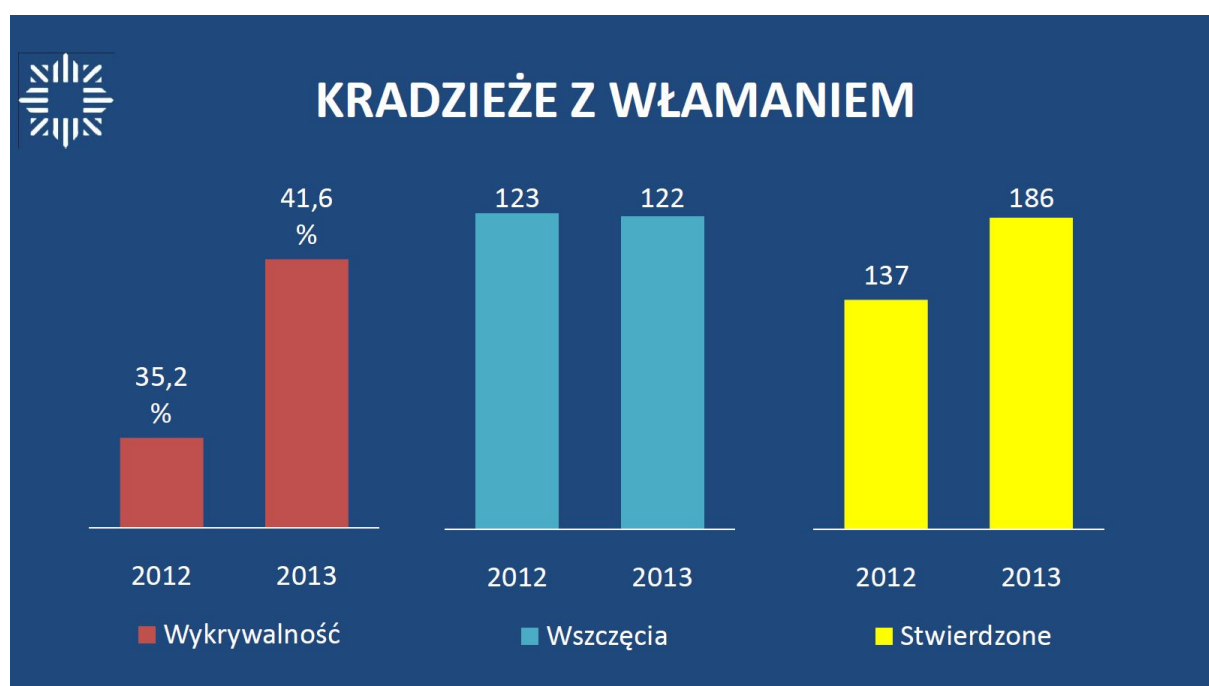
Poniżej zamieszczono dane obrazujące przestępczość w tej kategorii w zależności od właściwości terytorialnej.

	Liczba czynów stwierdzonych		%		Wskaźnik wykrycia	
	2012	2013	2012	2013	2012	2013
Gmina Myszków	11	3	84,60%	37,50%	25,00%	33,33%
Gmina Żarki	1	2	7,70%	25,00%	0,00%	0,00%
Gmina Poraj	0	0	-----	-----	-----	-----
Gmina Niegowa	0	0	-----	-----	-----	-----
Gmina Koziegłowy	1	3	7,70%	37,50%	0,00%	33,33%
RAZEM	13	8	100%	100%	21,40%	22,20%

KRADZIEŻ Z WŁAMANIEM

Liczba kradzieży z włamaniem po okresie stabilizacji w latach 2008-2010 i spadku w latach 2011-2012 ponownie w roku 2013 zaczęła rosnąć. Ogółem w tej kategorii przestępstw zanotowano o 50 czynów więcej niż w roku 2012. Pomimo wzrostu liczby stwierdzonych czynów odnotowano także wzrost wykrycia o 6,8%. Znacznie powyżej średniej wojewódzkiej ukształtował się wskaźnik wykrycia w tej kategorii, który wyniósł 41,6% przy średniej wojewódzkiej 29,8% co jest 4 wynikiem w województwie.

Poniższy wykres prezentuje podstawowe dane w zakresie wykrywalności, ilości wszczętych postępowań przygotowawczych oraz ilości czynów stwierdzonych w roku 2013 w porównaniu do roku 2012.



Poniżej zamieszczono tabelę prezentującą informację w zakresie ilości czynów stwierdzonych oraz wskaźnik wykrycia na przestrzeni lat 2009 - 2013.

	2009	2010	2011	2012	2013
Liczba czynów stwierdzonych	197	200	159	137	186
Wskaźnik wykrycia	24,50%	33,30%	34,80%	35,20%	41,60%

Spośród odnotowanych przestępstw 3 to czyny popełnione przez 2 nieletnich. Łącznie zarzuty popełnienia kradzieży z włamaniem przedstawiono 15 podejrzany.

W skali całego powiatu dominują przede wszystkim włamania do budynków mieszkalnych, obiektów nowo-budowanych oraz domków letniskowych. Na podobnym poziomie ukształtowała się liczba włamań do samochodów.

W 2013r. funkcjonariusze z Wydziału Kryminalnego Komendy Powiatowej Policji w Myszkowie dokonali rozbicia grupy przestępczej dokonujących kradzieży z włamaniem do obiektów prywatnych, w tym w szczególności do domków letniskowych na terenie gmin Żarki i Poraj. W wyniku podjętych działań w tej sprawie ustalono i następnie zatrzymano 2 sprawców, którym udowodniono popełnienie łącznie 42 przestępstw kradzieży z włamaniem. Wobec jednego ze sprawców Sąd zastosował środek zapobiegawczy w postaci tymczasowego aresztu, natomiast wobec drugiego dozór Policji. Udało się również odzyskać pochodzące z przestępstw mienie.

PRZESTĘPSTWA ROZBÓJNICZE

Poniższy wykres prezentuje podstawowe dane w zakresie wykrywalności, ilości wszczętych postępowań przygotowawczych oraz ilości czynów stwierdzonych w roku 2013 w porównaniu do roku 2012.



W porównaniu z 2012 rokiem liczba wszczętych postępowań przygotowawczych o przestępstwa rozbójnicze, spadła o 4 postępowania i wynosiła 8 postępowań. Natomiast nieznacznie wzrosła w porównaniu z 2012 rokiem (o 8 czynów) liczba czynów stwierdzonych i wyniosła 131 czynów. Na liczbę tą znaczący wpływ miały czyny stwierdzone ujawnione w trakcie prowadzonej sprawy dotyczącej wymuszeń rozbójniczych wśród uczniów szkół podstawowych i gimnazjalnych, gdzie łącznie odnotowano dokonanie 124 tzw. „rozbojów szkolnych” dokonane przez 8 nieletnich.

Komenda Powiatowa Policji w Myszkowie uzyskała w tej kategorii 99,2 % wykrycia i jest to najlepszy wynik w całym województwie śląskim przy średniej wojewódzkiej wynoszącej 86,8%.

Jako przykład można tutaj podać przestępstwo rozboju popełnione w nocy 30 listopada 2013r. na terenie Myszkowa, gdzie 4 nieznanymi sprawców po uprzednim zastosowaniu przemocy i doprowadzeniu do stanu bezbronności 2 pokrzywdzonych zabrano na ich szkodę telefon komórkowy oraz pieniądze i dokumenty. Sprawa była o tyle skomplikowana, że pokrzywdzeni nie byli w stanie dokładnie opisać sprawców przestępstwa. W wyniku podjętych przez funkcjonariuszy Wydziału Kryminalnego KPP w Myszkowie czynności udało się ustalić i następnie zatrzymać sprawców tego przestępstwa jak również odzyskać utracone mienie.

Poniżej zamieszczono tabele prezentującą informację w zakresie ilości czynów stwierdzonych oraz wskaźnik wykrycia na przestrzeni lat 2009 - 2013.

	2009	2010	2011	2012	2013
Liczba czynów stwierdzonych	75	6	125	123	131
Wskaźnik wykrycia	96,00%	71,40%	100,00%	97,60%	99,20%

1.4 Przestępczość gospodarcza

Na poziomie podobnym do roku poprzedniego ukształtowała się przestępczość gospodarcza. Ogólna liczba postępowań wszczętych w 2013r. wyniosła 191 i była mniejsza w stosunku do roku 2012 o 34 postępowania. Zaznaczyć należy, iż pomimo mniejszej liczby wszczętych postępowań przygotowawczych ujawniono w nich o 31 przestępstw więcej niż w roku poprzednim, co spowodowane było właściwą realizacją czynności operacyjnych i procesowych przez funkcjonariuszy Referatu d/w z PG.

W roku 2013 uzyskano wzrost w kategorii stwierdzonych przestępstw gospodarczych i korupcyjnych w stosunku do roku 2012, co obrazuje poniższa tabela i wykres:

	2009	2010	2011	2012	2013
Liczba czynów stwierdzonych	298	311	300	301	338
Wskaźnik wykrycia	96,70%	97,40%	97,30%	96,00%	94,00%

Policjanci podejmowali nowe wyzwania, jakimi były przestępstwa na szkodę UE (dopłaty do gruntów rolnych), czy też ciągle rosnąca ilość oszustw dokonywanych za pomocą internetu, gdzie jak wspomniano wcześniej często tygodniowo jest więcej zgłoszeń o tego typu przestępstwach, niż zgłoszeń o przestępstwach kryminalnych. Realizacja zadań związanych ze zwalczaniem szeroko rozumianej przestępczości komputerowej przyniosła efekt. W grudniu 2013r, zakończono postępowanie dotyczące doprowadzenia do niekorzystnego rozporządzenia mieniem za pośrednictwem portalu internetowego Allegro

przy sprzedaży kodu do gier komputerowych. W trakcie prowadzonych czynności ustalono 2 nieletnich sprawców z terenu powiatu myszkowskiego, którzy za pośrednictwem założonych 3 fikcyjnych kont na portalu aukcyjnym Allegro dokonali sprzedaży kilkudziesięciu osobom z terenu całego kraju kodów aktywizujących do gier komputerowych, czym działali na ich szkodę. Na podstawie zgromadzonego materiału ujawniono łącznie 56 przestępstw z art. 286 § 1 kk. Postępowanie przekazano do Sądu Rodzinnego i Nieletnich w Myszkowie.

Policjanci pionu PG we współpracy z policjantami innych pionów, jak również Urzędem Celnym w Częstochowie podejmowali działania mające na celu ograniczenie nielegalnego handlu wyrobami akcyzowymi w tym zwłaszcza w obrębie targowisk miejskich. W efekcie podjętych w tym zakresie działań ujawniono i zabezpieczono:

- > 13660 sztuk wyrobów tytoniowych bez znaków akcyzy,
- > 26,5 kg zmielonego tytoniu
- > 75,7 litra wyrobów spirytusowych

Łączna kwota uszczuplenia podatku akcyzowego z tego tytułu wyniosła 28555 zł.

Zadania w zakresie ścigania przestępczości gospodarczej obejmują cały wachlarz przestępstw związanych z działalnością na szkodę Skarbu Państwa, jak również przestępstw popełnianych przez osoby prowadzące działalność gospodarczą. Obserwując tendencje w zakresie przestępczości gospodarczej w powiecie myszkowskim można zauważyć mniejszą liczbę oszustw na szkodę podmiotów zajmujących się działalnością wytwórczą, co może świadczyć z jednej strony o większej ostrożności przy zawieraniu umów, ale z drugiej strony może wskazywać na obniżenie się koniunktury na wyroby będące dotychczas wizytówką naszego powiatu, takie jak chociażby buty czy choinki.

Jednym z obszarów, który cały czas pozostaje w zainteresowaniu pionu PG, z uwagi na wysokie bezrobocie w naszym powiecie i rozwój tzw. „szarej strefy” jest przestępczość na szkodę banków, w tym wszelkiego rodzaju wyłudzenia kredytów. Jako przykład można, tutaj przytoczyć jedną z zakończonych spraw dotyczącą wyłudzenia kredytów bankowych. W ramach tego postępowania funkcjonariusze Referatu d/w z PG 5 podejrzanym przedstawili zarzuty popełnienia 20 przestępstw dotyczących wyłudzenia kredytów bankowych poprzez sfałszowanie dokumentacji niezbędnej do ich uzyskania.

Zagadnienie przestępczości gospodarczej obejmuje również przestępstwa o charakterze korupcyjnym. Największej ilości czynów w tej kategorii dopuścili się kierujący pojazdami, którzy usiłowali wręczyć korzyści majątkową w zamian za odstąpienie od czynności służbowych w związku z popełnionym przestępstwem lub wykroczeniem. Niemniej jednak najbardziej spektakularną sprawą z tej kategorii było zakończone postępowanie dotyczące niedopełnienia obowiązków służbowych przez Komornika Sądu Rejonowego w Myszkowie, który dokonał przywłaszczenia powierzonego mu mienia znacznej wartości w postaci pieniędzy w kwocie 255.000 Złotych, czym działał na szkodę interesu publicznego i prywatnego uczestników prowadzonych postępowań egzekucyjnych.

2. BEZPIECZEŃSTWO W RUCHU DROGOWYM

2.1 Wypadki i kolizje drogowe

Stan bezpieczeństwa w ruchu drogowym oceniany jest przede wszystkim poprzez liczbę zdarzeń drogowych, oraz ich skutków. W roku 2013 liczba wypadków w porównaniu z rokiem 2012 uległa zwiększeniu o 17, i wyniosła 118. W wypadkach tych zginęło 5 osób tj. o 11 osób mniej w porównaniu z rokiem 2012. Wzrosła natomiast liczba osób rannych i wyniosła 149 osób tj. o 22 więcej niż rok wcześniej. Warto wskazać, iż liczby dotyczące zdarzeń drogowych przedstawiono w oparciu o System Ewidencji Wypadków i Kolizji Drogowych (SEWIK), który jako wypadek odnotowuje każde zdarzenie, w którym osoba odniosła obrażenia niezależnie od ich charakteru, czy też osoby sprawcy.



W 2013r. ilość zaistniałych wypadków drogowych wyniosła 118, co w rozbięciu na poszczególne gminy powiatu myszkowskiego obrazuje poniższa tabela:

	KIERUJĄCY	PIESZY
Gmina Myszków	35	5
Gmina Koziegłowy	45	3
Gmina Poraj	10	1
Gmina Niegowa	2	2
Gmina Żarki	13	2
RAZEM	105	13

Najwięcej wypadków drogowych odnotowano na terenie Gminy Koziegłowy (48) , oraz Myszkowa (40). Najczęściej do zaistnienia wypadków przyczyniali się kierujący pojazdami, którzy byli sprawcami 89 % zdarzeń. Natomiast piesi spowodowali 13 wypadków tj. o 6 więcej niż rok wcześniej. Poza terenem Myszkowa najwięcej wypadków drogowych odnotowano na odcinku drogi DK – 1 biegnącej przez teren gminy Koziegłowy gdzie doszło do 27 wypadków drogowych. Analiza miejsc, w których dochodziło do wypadków śmiertelnych nie pozwala na wskazanie miejsc szczególnie zagrożonych tego rodzaju zdarzeniami. Zdarzenia takie zaistniały w niżej wymienionych miejscach:

Miejscowość	Liczba zdarzeń drogowych	Liczba wypadków	Liczba osób zabitych
MYSZKÓW	396	40	2
RZENISZÓW	23	6	2
LGOTA MOKRZESZ	6	1	1

Wśród przyczyn wypadków ze skutkiem śmiertelnym dominowało nie udzielenie pierwszeństwa przejazdu. Kolejną najczęściej występującą przyczyną było niedostosowanie prędkości do warunków ruchu.

W 2013 roku wzrosła o 56 liczba odnotowanych kolizji drogowych, których łącznie zanotowano 707 w porównaniu z 651 jakie odnotowano w 2012r. W przypadku kolizji drogowych najwięcej tego typu zdarzeń odnotowano na terenie Myszkowa (356), oraz gminy Koziegłowy (186), gdzie tylko na odcinku drogi DK-1 zaistniało 109 tego rodzaju zdarzeń.



WYPADKI I KOLIZJE w latach 2012-2013


GMINA	WYPADKI 2012	WYPADKI 2013	RÓŻNICA	KOLIZJE 2012	KOLIZJE 2013	RÓŻNICA
Myszków	41	40	-1	304	356	+52
Koziegłowy	35	48	+13	168	189	+21
Poraj	9	13	+4	67	69	+2
Niegowa	6	4	-2	29	20	-9
Żarki	10	15	+5	83	73	-10
RAZEM	101	118	+17	651	707	+56

Dane statystyczne w zakresie sprawców kolizji drogowych kierujących pojazdami mechanicznymi lub rowerami w rozbiu na poszczególne gminy powiatu myszkowskiego przedstawiają się w sposób następujący:

	SPRAWCA KOLIZJI DROGOWEJ	
	KIERUJĄCY SAMOCHODEM	KIERUJĄCY ROWEREM
Gmina Myszków	352	4
Gmina Kozięglowy	188	1
Gmina Poraj	69	0
Gmina Niegowa	20	0
Gmina Żarki	73	0
RAZEM	702	5

Poniżej w formie tabelarycznej wskazano alfabetycznie poszczególne miejscowości powiatu myszkowskiego, gdzie doszło do zdarzeń drogowych w kategorii wypadek lub kolizja drogowa.

NAZWA MIEJSCOWOŚCI	ZDARZENIA DROGOWE	LICZBA WYPADKÓW	LICZBA KOLIZJI
	w tym 		
BLIŻYCE	1	0	1
CHOROŃ	5	0	5
CYNKÓW	3	0	3
CZATACHOWA	1	0	1
GĘZYN	1	0	1
GLINIANA GÓRA	3	3	0
GNIAZDÓW	8	0	8
HUTA STARA	2	0	2
JASTRZĄB	10	2	8
JAWORZNIK	9	0	9
KOTOWICE	3	1	2
KOZIEGŁOWY	75	7	68
KOZIEGŁÓWKI	11	2	9
KRUSIN	2	1	1
KUŹNICA FOLWARK	1	0	1
KUŹNICA NOWA	1	0	1
KUŹNICA STARA	1	0	1
LGOTA GÓRNA	2	1	1

NAZWA MIEJSCOWOŚCI	ZDARZENIA DROGOWE	LICZBA WYPADKÓW	LICZBA KOLIZJI
	w tym 		
LGOTA MOKRZESZ	6	1	5
LGOTA NADWARCIE	7	3	4
ŁUTOWIEC	2	0	2
MARKOWICE	15	1	14
MASŁOŃSKIE	12	3	9
MIŁOŚĆ	1	0	1
MIRÓW	2	0	2
MOCZYDŁO	5	1	4
MYSŁÓW	2	0	2
MYSZKÓW	396	40	356
MZURÓW	1	0	1
NIEGOWA	8	1	7
OSIEK	2	2	0
OSTRÓW	1	0	1
PIŃCZYCE	4	2	2
PORAJ	42	6	36
POSTASZOWICE	1	0	1
POSTĘP	7	5	2
PRZYBYNÓW	6	2	4
PUSTKOWIE LGOCKIE	5	1	4
RZENISZÓW	23	6	17
SIEDLEC DUŻY	15	3	12
SIEDLEC MAŁY	7	1	6
SOKOLNIKI	4	2	2
WINOWNO	23	5	18
WYSOKA LELOWSKA	3	2	1
ZABIJAK	13	4	9
ZABORZE	1	0	1
ZAWADA	5	1	4
ŻARKI	59	9	50
ŻARKI LETNISKO	8	0	8

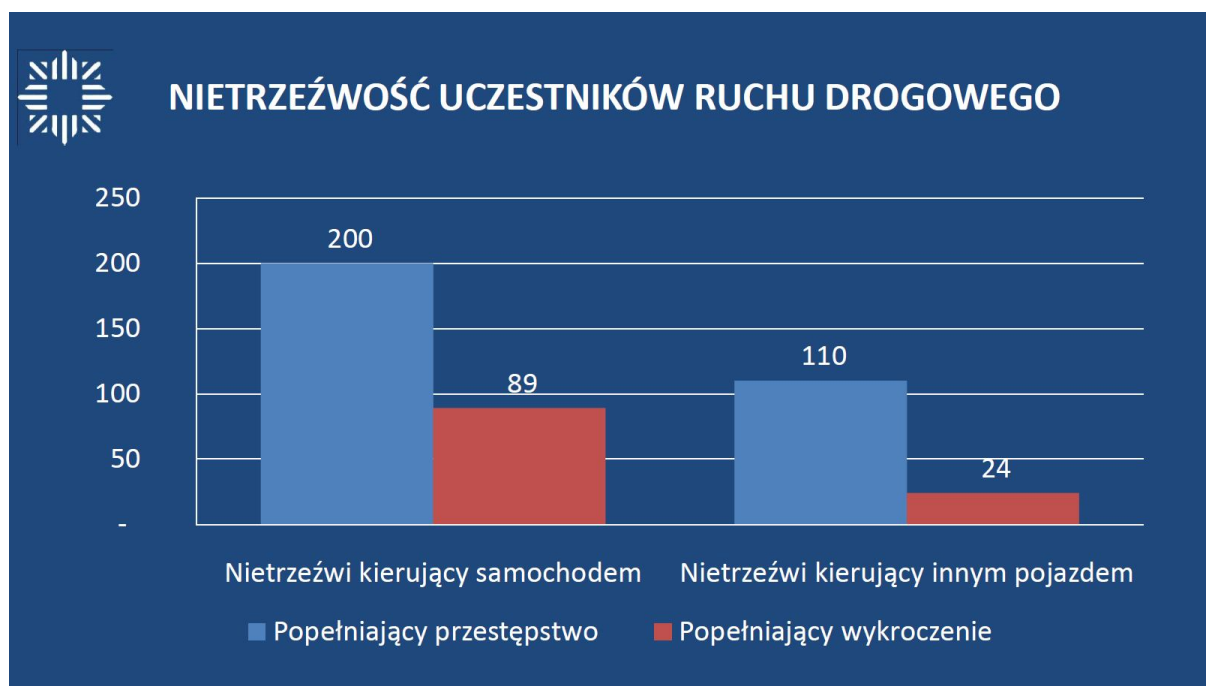
Z zamieszczonych wyżej danych wynika, że w roku minionym odnotowano ogólny wzrost ilości zdarzeń drogowych. Pomimo tego zaobserwowano spadek zdarzeń z udziałem rowerzystów i pieszych uczestników ruchu drogowego oraz spadek ilości zdarzeń ze skutkiem śmiertelnym jak również osób zabitych w wypadkach drogowych. Niewątpliwie przyczyniła się do tego poprawa infrastruktury drogowej w tym poprawa oznakowania dróg, budowa ścieżek rowerowych oraz poboczy przeznaczonych dla ruchu pieszego.

W celu dalszej poprawy obecnego poziomu bezpieczeństwa na drogach niezbędne jest kontynuowanie modernizacji infrastruktury drogowej jak również podejmowanie intensywniejszych działań o charakterze prewencyjnym w tym polegających na kształtowaniu świadomości tzw. niechronionych uczestników ruchu drogowego” w zakresie występujących zagrożeń. Jest to o tyle istotne, że powiat myszkowski cechuje się stosunkowo dużym ruchem osób poruszających się rowerami i motorowerami jak, również pieszych, tymczasem zdarzenia drogowe z ich udziałem są zwykle najbardziej brzemiennie w skutkach. Działania prewencyjne w tym zakresie powinny w szczególności polegać na poprawie widoczności wymienionych kategorii uczestników ruchu drogowego poprzez używanie różnego typu elementów odblaskowych. Aplikowane przez policję myszkowski działania w tym zakresie wymagają jednak wsparcia ze strony samorządu terytorialnego chociażby poprzez partycypowanie w kosztach zakupu takowych elementów odblaskowych.

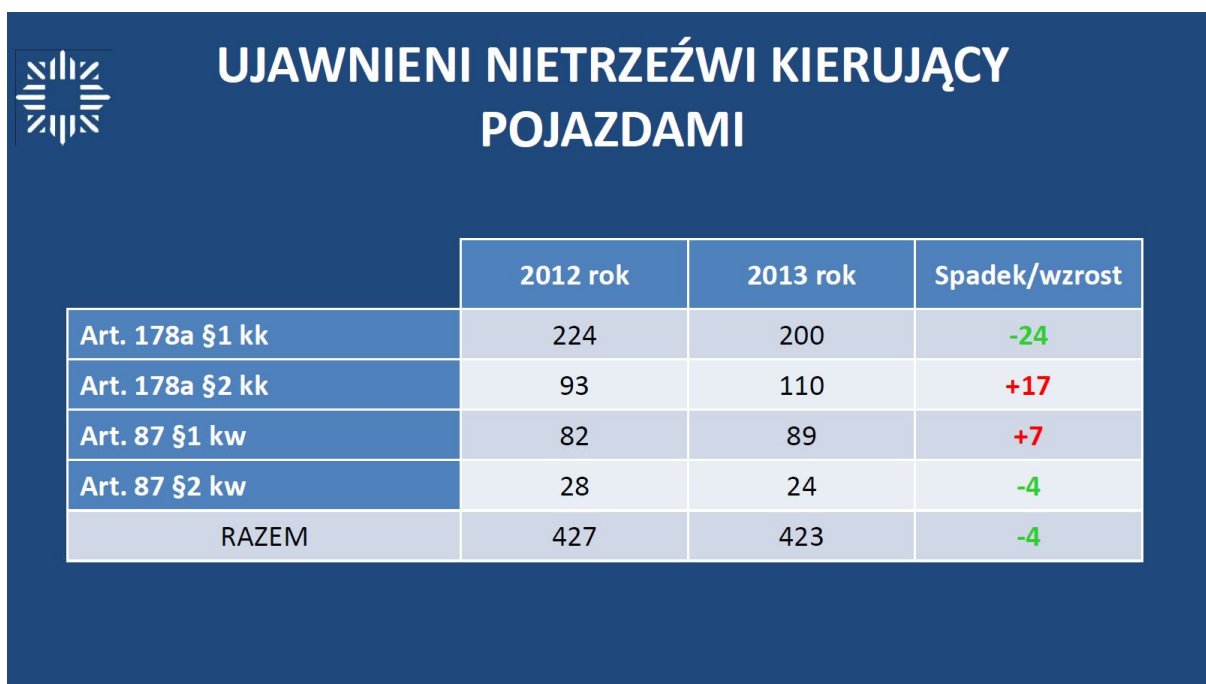
Na marginesie należy zauważyć, iż nie zaobserwowano jednoznacznych korelacji pomiędzy wykorzystywaniem tzw. FOTORADARU przez Straż Gminną w Żarkach a poziomem bezpieczeństwa na drogach tej gminy. Trudno, bowiem ekstrapolować na podstawie porównania wyłącznie danych statystycznych, ilu zdarzeń drogowych, dzięki wykorzystaniu tego urządzenia, udało się uniknąć.

2.2 Nietrzeźwość uczestników ruchu drogowego

W roku 2013 spadła o 4 w porównaniu z rokiem 2012 liczba nietrzeźwych kierujących zatrzymanych na drogach powiatu myszkowskiego, przeciwko którym skierowano akty oskarżenia do sądu. Najwięcej podejrzanych to kierujący pojazdami mechanicznymi, których było 200, co najlepiej obrazuje przedstawiony poniżej wykres.



Warto wspomnieć, iż policjanci KPP w Myszkowie zatrzymali 113 kierujących pojazdami wobec których skierowano wnioski o ukaranie za popełnienie wykroczenia do sądu. Sytuacja ta występuje pomimo zaostrzenia sankcji przy powtórnym skazaniu za kierowanie pojazdem w stanie nietrzeźwym. Systematycznie z roku na rok rośnie liczba kierujących którzy są poddawani badaniu stanu trzeźwości. W roku 2013 badań takich w porównaniu z rokiem 2012 wykonano więcej o 21095 niż rok wcześniej tj. 41691 czyli 102 % więcej. Przyczyniło się do tego przede wszystkim wprowadzenie na wyposażenie policjantów urządzeń pozwalających na szybkie przeprowadzenie wstępnego badania stanu trzeźwości. Stąd też coraz lepsza ujawnialność tego rodzaju przestępstw i wykroczeń, a co za tym idzie spadek kierujących pod wpływem alkoholu, którzy są eliminowani z ruchu drogowego.



	2012 rok	2013 rok	Spadek/wzrost
Art. 178a §1 kk	224	200	-24
Art. 178a §2 kk	93	110	+17
Art. 87 §1 kw	82	89	+7
Art. 87 §2 kw	28	24	-4
RAZEM	427	423	-4

W 2013 roku odnotowano ogółem 37 zdarzeń drogowych z udziałem nietrzeźwych kierujących, co w stosunku do ogółu zdarzeń drogowych zaistniałych na terenie powiatu myszkowskiego tj (825 zdarzeń) wynosi 4,48 % zaistniałych zdarzeń i w stosunku do roku 2012 stanowi wzrost o 0,76 %.

3. REALIZACJA ZADAŃ PREWENCYJNYCH

3.1 Działania na rzecz utrzymania porządku publicznego

Poczucie bezpieczeństwa lokalnych społeczności budują przede wszystkim działania prewencyjne podejmowane przez policjantów komórek patrolowych czy też dzielnicowych. Stąd stały wysiłek, aby zapewnić jak największą liczbę policjantów pełniących służbę w miejscach zagrożonych, których obecność spowoduje ograniczenie negatywnie odbieranych zachowań w tym zwłaszcza przestępstw i wykroczeń uciążliwych społecznie.

Wiadomo, iż powiat myszkowski jest powiatem rozległym, w którym trudno jest osiągnąć wrażenie nasycenia służbą patrolową całego rejonu służbowego. Stąd też potrzeba dokładnego analizowania, gdzie występuje największe zagrożenie dla porządku publicznego, oraz gdzie najczęściej dochodzi do przestępstw i wykroczeń, aby przede wszystkim w te miejsca kierować policjantów.

Łącznie w 2013 roku policjanci KPP w Myszkowie zrealizowali **7332** ośmiogodzinne służby patrolowe i obchodowe tj. o **910** służb więcej niż w roku poprzednim.

Jednym z podstawowych zadań, jakie stoi przed służbą prewencji jest zapewnienie szybkiej reakcji na zgłoszenia dokonywane przez mieszkańców powiatu. Zdajemy sobie sprawę, iż każdy, który w sytuacji zagrożenia zwraca się o pomoc do Policji oczekuje szybkiego przyjazdu patrolu, który w sposób kompetentny będzie mu w stanie udzielić pomocy. Temu celowi służy systematyczne monitorowanie czasu reakcji na zdarzenia.

Poniższa tabela zawiera informacje w zakresie średniego czasu dotarcia na miejsce zgłoszenia w korelacji do założonego do osiągnięcia czasu dojazdu patrolu.

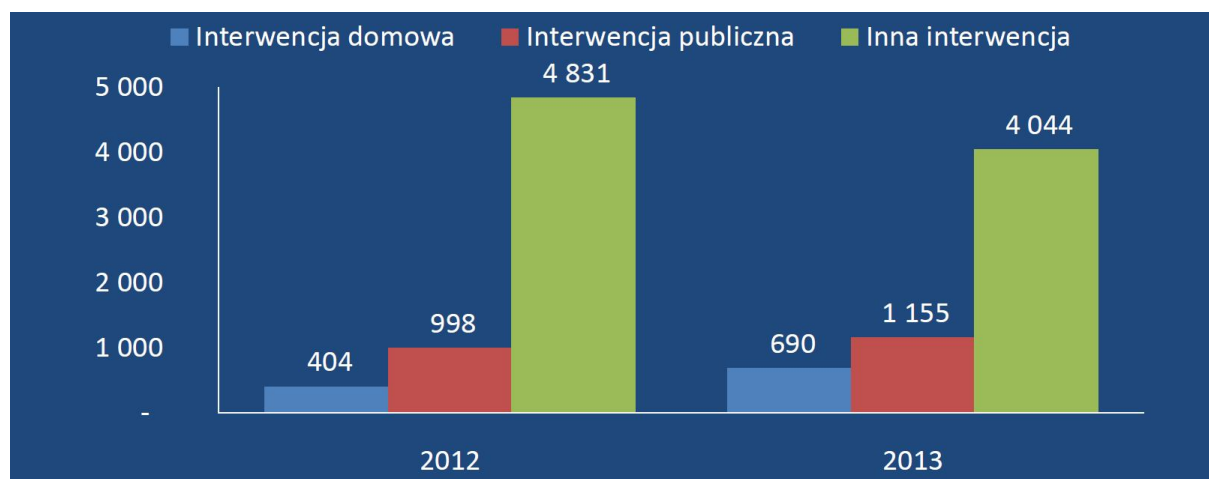
CZAS REAKCJI NA ZDARZENIE

	Wartość oczekiwana	Uzyskana wartość miernika	Różnica
Teren wiejski	16	13,13	-2,47
Teren miejski	10	8,11	-1,49


Osiągnięcie zakładanych parametrów możliwe było dzięki właściwemu lokowaniu patroli w terenie oraz skróceniu czasu obsługi zdarzeń.

W toku podejmowanych działań prewencyjnych policjanci w roku 2013 przeprowadzili łącznie 5889 interwencji tj. średnio ponad 16 interwencji każdego dnia. Ich liczba spadła w porównaniu z rokiem poprzednim.

Dane w tym zakresie zawiera poniższy wykres



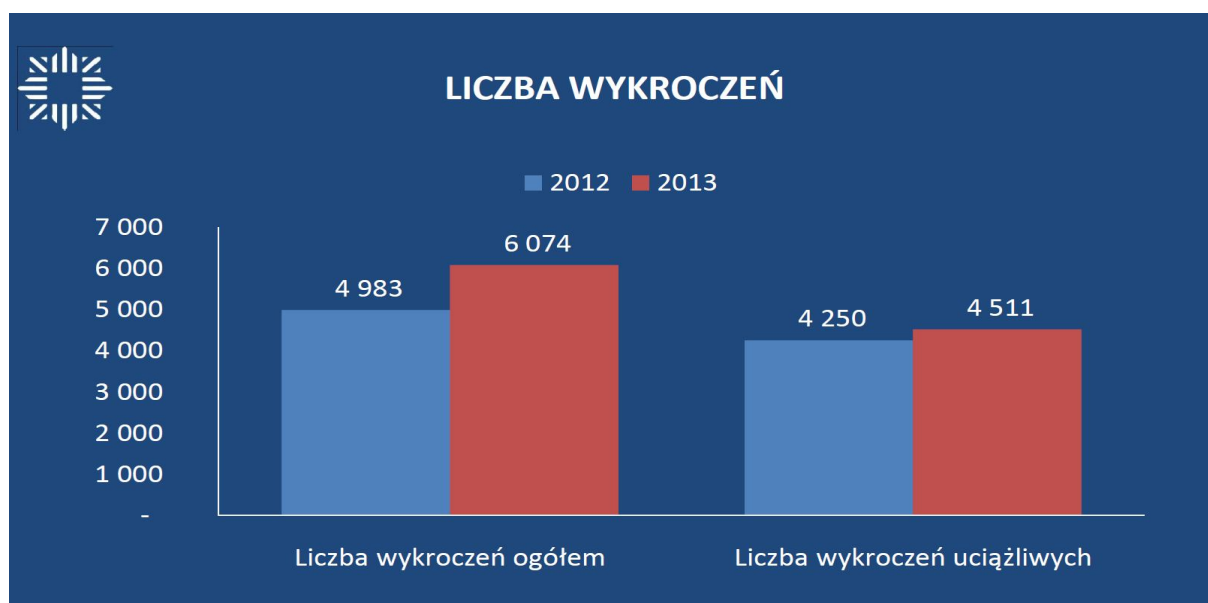
Tradycyjnie najwięcej interwencji odnotowano na terenie Myszkowa (63 %), natomiast najmniej na terenie gminy Niegowa (3 %). W porównaniu z rokiem poprzednim zmniejszyła się liczba interwencji tylko na terenie gminy Niegowa.



LICZBA INTERWENCJI

	Domowa		Publiczna		Inna	
	2012	2013	2012	2013	2012	2013
Gmina Myszków	241	361	787	858	3077	2512
Gmina Koziegłowy	65	121	71	98	616	607
Gmina Poraj	40	86	57	110	534	451
Gmina Niegowa	18	44	10	12	192	135
Gmina Żarki	40	78	73	77	412	339
RAZEM	404	690	998	1155	4831	4044

Jak wspomniano powyżej, poczucie bezpieczeństwa mieszkańców powiatu, buduje nie tylko walką z przestępczością kryminalną, lecz przede wszystkim eliminowanie często drobnych, lecz społecznie uciążliwych naruszeń prawa występujących w najbliższej okolicy. Chodzi tutaj zwłaszcza o zakłócenia porządku w miejscach publicznych, niszczenie wszelkiego rodzaju urządzeń przeznaczonych do użytku publicznego, czy też spożywanie alkoholu w miejscach, w których jest to zabronione i gdzie zazwyczaj łączy się to z różnego rodzaju zakłóceniami porządku. Stąd też duża uwaga przywiązywana do ujawniania i stosowania sankcji przewidzianych prawem wobec sprawców wykroczeń szczególnie uciążliwych społecznie. Dane w tym zakresie obrazuje poniższy wykres.



Podjmując działania w celu eliminacji tych negatywnych zjawisk staramy się reagować na zgłoszenia mieszkańców powiatu kierowane na numer alarmowy Policji, czy też przekazywane w bezpośrednich kontaktach mieszkańców z dzielnicowymi, bądź policjantami realizującymi zadania patrolowo – interwencyjne.

Najczęściej ujawnianymi wykroczeniami było spożywanie napojów alkoholowych wbrew zakazom określonym w ustawie (1637), oraz zaśmiecanie miejsc publicznych (1336) i zakłócenie porządku publicznego (708), które to wykroczenia należą do wykroczeń kwalifikowanych jako uciążliwe.

Działania prewencyjne to również zatrzymania osób, zarówno sprawców przestępstw i wykroczeń, jak również osób stwarzających zagrożenie dla siebie lub innych będących w większości w stanie nietrzeźwości. Ogółem w roku 2013 w policyjnych pomieszczeniach dla osób zatrzymanych umieszczono 1310 osób z czego 372 osoby do dyspozycji Komendy Powiatowej Policji w Zawierciu. Z tej liczby 452 zatrzymanych to osoby podejrzane o popełnienie przestępstwa a 5 to sprawcy wykroczeń. Na polecenie sądu lub prokuratora zatrzymano 218 osób z których część została doprowadzona do zakładu karnego lub aresztu śledczego wskazanego przez sąd tj.: najczęściej do oddalonego o 50 km od Myszkowa Zakładu Karnego w Herbach. Najliczniejszą grupę zatrzymanych stanowiły osoby stwarzające swoim zachowaniem zagrożenie dla innych lub samego siebie i będące w stanie nietrzeźwości. Doprowadzono do wytrzeźwienia 635 takich osób, z czego 34 stanowiły kobiety. Jest to liczba większa niż przed rokiem.

Część z zatrzymanych została umieszczona w izbie wytrzeźwień z uwagi na różne sytuacje uniemożliwiające ich osadzenie w pomieszczeniach policyjnych w tym przede wszystkim decyzje lekarza, który zalecił pobyt osoby pod opieką medyczną. Pobyt w tych warunkach możliwy jest tylko i wyłącznie w izbie wytrzeźwień w Częstochowie , do której mogą zostać przyjęte tylko osoby z terenu gmin które podpisały odpowiednią umowę z tym podmiotem. Stąd też konieczność, aby wszystkie gminy naszego powiatu takie umowy zawarły. Ogółem do izby wytrzeźwień przetransportowano 82 osoby przede wszystkim z terenu Myszkowa i Poraja. W rozbiciu na poszczególne gminy sytuację przedstawia poniższa tabela.

	IZBA WYTRZEŻWIEŃ W CZĘSTOCHOWIE
Gmina Myszków	37
Gmina Koziegłowy	15
Gmina Poraj	23
Gmina Niegowa	0
Gmina Żarki	7
RAZEM	82

3.2 Przemoc domowa

Od roku 2012 nastąpiła zmiana w sposobie realizacji zadań w stosunku do ofiar przemocy domowej. Zmiany w ustawie nałożyły nowe obowiązki na gminy, które są realizowane w ramach specjalnie powołanych w tym celu zespołów interdyscyplinarnych. Przyjęta formuła współpracy w naszej ocenie pozwala na lepszą koordynację działań podejmowanych przez wszystkie podmioty, które są zobowiązane do udzielania pomocy ofierze przemocy. Przez Policję działania na rzecz przeciwdziałania przemocy w rodzinie i ochrony ofiar tego rodzaju zdarzeń są traktowane priorytetowo. W ostatnim czasie obok przepisów regulujących sposób skoordynowanej pomocy dla ofiary przemocy pojawiły się również rozwiązania prawne pozwalające skuteczniej ścigać sprawców przestępstw towarzyszących temu zjawisku. Jednym z nich jest objęcie ściganiem z urzędu sprawców naruszenia czynności narządu ciała lub rozstroju zdrowia trwającego poniżej 7 dni, dokonanego przez osobę wspólnie zamieszkującą ze sprawcą. Kolejną możliwość daje prawo stosowania nakazu opuszczenia lokalu mieszkalnego zajmowanego wspólnie z pokrzywdzonym. Z rozwiązań tych staramy się korzystać inicjując postępowania przeciwko sprawcom przemocy, jak również występując do Prokuratury czy to z wnioskiem o orzeczenie wspomnianego powyżej nakazu, czy też z wnioskiem o zastosowanie tymczasowego aresztowania w drastycznych przypadkach przemocy domowej.

Łącznie w roku 2013 przeprowadzono 690 interwencji domowych. Większa była również liczba rodzin objętych procedurą „Niebieska karta” w stosunku do roku poprzedniego o 56 rodzin i wynosiła 181. Liczbę rodzin w poszczególnych gminach powiatu przedstawia zamieszczona poniżej tabela.



PRZEMOC DOMOWA w roku 2013

	Liczba rodzin objętych procedurą „Niebieska karta”
Gmina Myszków	108
Gmina Koziegłowy	27
Gmina Poraj	10
Gmina Niegowa	12
Gmina Żarki	24
RAZEM	181

3.3 Przestępczość nieletnich

Jednym z zadań Policji jest przeciwdziałanie demoralizacji nieletnich, oraz ściganie nieletnich sprawców czynów karalnych.

Działalność profilaktyczna skupia się przede wszystkim na prowadzeniu pracy z dziećmi i młodzieżą, najczęściej poprzez udział w spotkaniach organizowanych przez szkoły na których przedstawiane są zagrożenia związane m. in. z narkotykami, jak również konsekwencje prawne związane z popełnieniem przez nieletniego czynu karalnego. W ramach działań profilaktycznych organizujemy doraźnie patrole w miejscach grupowania się młodzieży ujawniając nieletnich pod działaniem alkoholu, czy też w czasie wagarów.

Drugim z elementów pracy z nieletnimi jest ściganie czynów karalnych przez nich popełnionych. Łącznie w 2013 roku ujawniono 219 czynów karalnych popełnionych przez nieletnich.

Poniższa tabela obrazuje podstawowe dane statystyczne w tym zakresie za rok 2013 w porównaniu do roku 2012 oraz w odniesieniu do średniej wojewódzkiej.

Udział czynów nieletnich do przestępstw kryminalnych stwierdzonych w 7 wybranych kategoriach Dane: TEMIDA/KSIP				
Przestępstwa stwierdzone w 7 wybranych kat. 2013	Czyny kar. nieletnich w 7 wybranych kat. 2013	Wskaźnik udziału 2012	Wskaźnik udziału 2013	Różnica wskaźników
666	219	36,62	32,88	-3,74
ŚREDNIA WOJEWÓDZKA		11,21	12,48	

Największą liczbę wśród tych czynów stanowiły wymuszenia rozbójnicze, co związane było z wspomnianym już w niniejszym opracowaniu zakończeniem sprawy wymuszeń rozbójniczych na terenie Zespołu Szkół w Myszkowie przy ul. Jaworznickiej. Staramy się na bieżąco reagować na przypadki przemocy w szkołach zarówno mające postać wymuszania pieniędzy czy też innych rzeczy, jak również wszelkiego rodzaju bójek, pobic czy też uszkodzeń ciała. Często w szkołach są osoby terroryzujące swoim zachowaniem pozostałych uczniów, które przy braku reakcji szkoły, rodziców czy też Policji czują się coraz bardziej bezkarne, a jednocześnie są coraz bardziej niebezpieczne. Stąd też potrzeba reakcji na tego typu przypadki czasami z koniecznością odizolowania takiego nieletniego w zakładzie poprawczym lub ośrodku szkolno-wychowawczym.

Wśród czynów popełnionych przez nieletnich znalazły się 64 przypadki posiadania czy też udzielania narkotyków. Największa ilość czynów odnotowano na terenie Zespołu Szkół Nr 5 w Myszkowie przy ul. Sikorskiego oraz w Lgocie Górnej. Mniejsza niż przed rokiem była liczba dokonanych przez nieletnich kradzieży i kradzieży z włamaniem.

Skuteczne przeciwdziałanie przestępczości nieletnich nie byłoby możliwe bez bieżącej współpracy z placówkami oświatowymi z terenu powiatu na wszystkich poziomach nauczania. Chciałbym, aby dyrektorzy tych placówek wiedzieli, iż przekazanie sprawy Policji, może pozwolić na szybkie rozwiązanie problemu związanego z przypadkami wymuszeń, kradzieży, czy też podejrzeniem zażywania lub dystrybucji narkotyków. Często też policjanci mogą służyć doświadczeniem i wiedzą, aby problem, który w placówce się pojawił rozwiązać.

3.4 Działania profilaktyczne

Jednym z ważnych zadań realizowanych od wielu lat przez myszkowskich policjantów jest organizowanie i prowadzenie różnego rodzaju przedsięwzięć profilaktycznych mających na celu zapobieganie przestępczości (przede wszystkim wśród dzieci i młodzieży) oraz ukierunkowanych na poprawę bezpieczeństwa wśród uczestników ruchu drogowego. Przez cały 2013 rok policjanci z zaangażowaniem uczestniczyli w wielu inicjatywach, wydarzeniach oraz realizowali założenia ogólnopolskich kampanii społecznych. Do najistotniejszych działań należą min.:

- > Realizacja celów i założeń kampanii **„Nie reagujesz – akceptujesz”**. Mundurowi podczas licznych spotkań z mieszkańcami naszego powiatu, a także z młodzieżą szkolną zwracali uwagę jak istotne jest ograniczanie przestępczości, zwłaszcza tej pospolitej, najbardziej uciążliwej poprzez zwiększenie świadomości społecznej. Funkcjonariusze zachęcali wszystkich do czynnego udziału w tym przedsięwzięciu. Efektem, czego było zatrzymanie przez mundurowych kilkunastu sprawców różnych przestępstw, dzięki informacjom przekazanych przez mieszkańców naszego powiatu. Dwóch z nich za wzorową postawę oraz właściwą reakcję na przestępstwo zostało wyróżnionych nagrodą finansową przez Komendanta Powiatowego Policji w Myszkowie podinsp. Dominika Łączyk.
- W ramach realizacji kampanii **„Ostrożny i przezorny pieszy w drodze po bezpieczeństwo”** mundurowi inicjowali i organizowali spotkania dla dzieci i młodzieży (19 spotkań, 990 uczestników) oraz dla starszych mieszkańców powiatu (Słuchacze Uniwersytetu III Wieku w Myszkowie i z Koziegłów). Prowadzili także akcje wśród niechronionych uczestników ruchu drogowego. Podczas działań **„Bezpieczna droga do szkoły”** uczyli najmłodszych jak należy prawidłowo poruszać się po drodze. Kilkuset uczniów ze szkół i przedszkoli na terenie naszego powiatu otrzymało od Policjantów odblaski poprawiające ich widoczność na drodze. Funkcjonariusze w ramach tych działań współpracowali też min. ze Strażą Miejską w Myszkowie prowadząc wspólne prelekcje dla pierwszaków, którzy również otrzymali specjalne odblaskowe worki z hasłem „Bezpieczny Myszków”. Funkcjonariusze, dbając o bezpieczeństwo niechronionych uczestników ruchu drogowego, poza akcjami na drodze, ukierunkowanymi typowo na represję negatywnych zachowań, prowadzili też wśród nich akcje profilaktyczne. Stąd min. udział w działaniach **„Daj się dostrzec”**, podczas których piesi, rowerzyści otrzymywali odblaskowe kamizelki. Poza takimi działaniami policjanci mając na uwadze promocję bezpieczeństwa wśród tej grupy docelowej, organizowali też konkursy min. „Turniej Bezpieczeństwa Ruchu Drogowego” czy egzaminy na karty rowerowe i motorowerowe, poprzedzane lekcjami o bezpieczeństwie.
- Myszkowscy Policjanci w ramach kampanii **„Z młodym kierowcą w drodze po doświadczenie”** organizowali także specjalne szkolenia dla młodzieży ze szkół ponadgimnazjalnych (12 spotkań, 685 uczestników). Wśród nich wiele osób ma prawo jazdy, a często młodość, niedoświadczenie i brawura są przyczyną wypadków drogowych. Dzięki inicjatywie własnej myszkowskich funkcjonariuszy kilkuset uczniów szkół średnich dowiedziało się, jakie są najczęstsze przyczyny wypadków i co robić aby do tego nie dopuścić.
- Ważnym elementem pracy prewencyjnej było też inicjowanie i przeprowadzenie różnego rodzaju spotkań poświęconych problematyce nieletnich - najczęściej z kadrą dydaktyczną szkół, czy rodzicami i opiekunami dzieci (55 spotkań) oraz z samą

młodzieżą, z którą mundurowi rozmawiali „**O odpowiedzialności prawnej nieletnich**” - w ciągu roku takich spotkań odbyło się ponad 80.

- Część działań profilaktycznych policyjantów koncentrowała się też na inicjowaniu przedsięwzięć, które zagospodarowywały czas wolny dzieci i młodzieży. Jak co roku realizowane były akcje: „**Bezpieczne Ferie**” czy „**Bezpieczne Wakacje**” podczas których mundurowi odwiedzali dzieci wypoczywające na zimowiskach i letnich pólkoloniach.

4. WSPÓŁPRACA Z SAMORZĄDEM TERYTORIALNYM.

4.1 Podstawowe aspekty współpracy

Komendant Powiatowy Policji w Myszkowie nie podejmował działań w celu przywrócenia stanu zgodnego z porządkiem prawnym lub zapobiegających naruszeniu prawa, o których mowa w art. 11 ustawy o Policji na wniosek organów samorządu terytorialnego.

Podobnie jak w latach poprzednich w 2013 roku współpraca na bieżąco odbywała się w ramach posiedzeń Komisji Bezpieczeństwa i Porządku Publicznego działającej pod przewodnictwem Starosty, gdzie omawiano problemy związane z zapewnieniem bezpieczeństwa mieszkańcom powiatu. Również stałe kontakty utrzymywane były z Biurem Zarządzania Kryzysowego i Spraw Obronnych starostwa.

W związku ze zmianą przepisów o przeciwdziałaniu przemocy domowej policjanci na bieżąco biorą udział w działaniach komisji interdyscyplinarnych i grup roboczych zajmujących się pomocą ofiarą. Ponadto systematycznie wymieniane są informacje pomiędzy Policją a pomocą społeczną dotyczące osób bezdomnych, czy też nieporadnych wymagających wsparcia.

We współpracy z samorządem nadal występuje problem polegający na ograniczonej możliwości kontaktu z osobami mogącymi podjąć niezwłocznie działania należące do kompetencji gminy po godzinach urzędowania. Brak stałych dyżurów często uniemożliwia szybkie i skuteczne podjęcie działań w przypadku kierowanych do Policji spraw należących do kompetencji organów samorządu terytorialnego. Nadal problemem pozostaje podejmowanie przez gminy działań związanych z ujawnianiem bezpieczeństwa psów.

4.2 Wsparcie finansowe funkcjonowania Policji

Przepisy ustawy o Policji przewidują możliwość określenia w drodze uchwały, istotnych dla wspólnoty samorządowej zagrożeń bezpieczeństwa i porządku publicznego, jednak bez prawa żądania wykonania konkretnej czynności służbowej, czy też

określenia sposobu wykonywania zadań przez Policję. Jednocześnie ustawa dając takie uprawnienia przewidziała także możliwość partycypacji samorządu terytorialnego w pokrywaniu kosztów działalności Policji.

Jedną z możliwości jest zwiększenie liczba etatów Policji w rewirach dzielnicowych i Komisariacie Policji na wniosek rady powiatu lub rady gminy, jeżeli organy te zapewnią pokrywanie kosztów utrzymania etatów Policji przez okres, co najmniej 5 lat na warunkach określonych w porozumieniu zawartym między organem powiatu lub gminy, a właściwym komendantem wojewódzkim Policji i zatwierdzonym przez Komendanta Głównego Policji.

Inną możliwością jest przekazanie dla Policji przez radę powiatu lub radę gminy na warunkach określonych w porozumieniu zawartym między organem wykonawczym powiatu lub gminy, a właściwym komendantem powiatowym (miejskim) Policji, środków finansowych stanowiących dochody własne powiatu lub gminy, z przeznaczeniem na:

- 1) dodatkowe służby pełnione przez policjantów,
- 2) nagrody za osiągnięcia w służbie, dla policjantów, którzy realizują zadania z zakresu służby prewencyjnej.

Kolejną możliwością udziału samorządu w finansowaniu nakładów na ochronę bezpieczeństwa i porządku publicznego jest możliwość przekazania środków na Fundusz Wsparcia Policji z przeznaczeniem na pokrywanie wydatków inwestycyjnych, modernizacyjnych lub remontowych, oraz kosztów utrzymania i funkcjonowania jednostek organizacyjnych Policji, a także zakup niezbędnych na ich potrzeby towarów i usług.

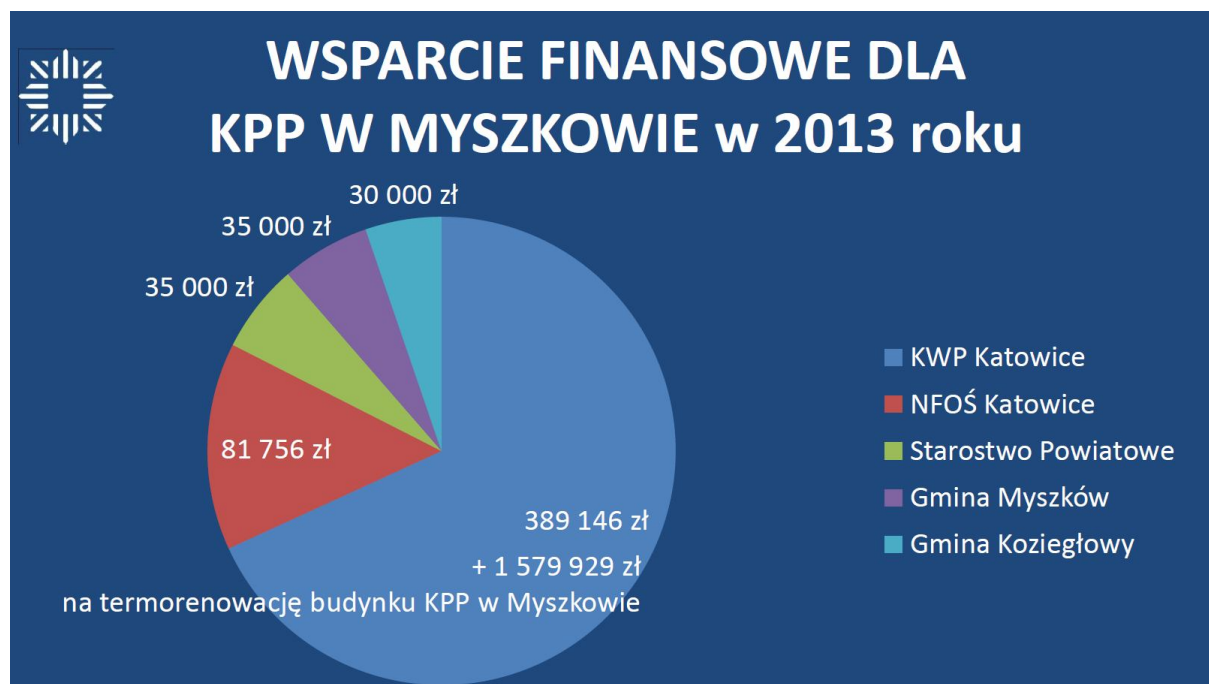
To właśnie ta ostatnia forma wsparcia działań Policji najczęściej jest wykorzystywana przez samorząd na terenie powiatu myszkowskiego. Zamieszczona poniżej tabela i wykres przedstawiają środki przekazane na Fundusz Wsparcia Policji w roku 2013.

	Kwota środków przekazanych na Fundusz Wsparcia Policji
Starostwo Powiatowe	35 000 zł
Gmina Myszków	35 000 zł
Gmina Koziegłowy	30 000 zł
Gmina Poraj	0 zł
Gmina Niegowa	0 zł
Gmina Żarki	0 zł
RAZEM	100 000 zł

Z zamieszczonych danych wynika, że najwięcej środków zostało przekazanych przez Starostwo Powiatowe w Myszkowie oraz gminy Myszków i Kozięglowy. Dzięki tym środkom oraz wsparciu KWP w Katowicach udało się dokonać zakupu 2 samochodów nieoznakowanych dla funkcjonariuszy KPP w Myszkowie. Ponadto dzięki kolejnym już środkom pozyskanym od Burmistrza Gminy i Miasta Kozięglowy udało się w roku 2013 wyremontować parter i część piętra budynku Komisariatu Policji w Kozięglowach.

Pomimo przekazanych środków nadal występują istotne potrzeby, które zapewne nie będą mogły zostać szybko zaspokojone ze środków budżetowych. Mowa tutaj przede wszystkim o wyposażeniu wnętrza budynku KPP w Myszkowie, którego termomodernizacji i remont trwają od sierpnia 2013r i wymagają systematycznych nakładów, aby doprowadzić go do stanu właściwego dla obiektu będącego siedzibą organu administracji, stwarzającego właściwe warunki służby i pracy dla policjantów i pracowników Policji. Ponadto niezbędne są również środki na dokończenie remontu Komisariatu Policji w Kozięglowach.

Poniżej zamieszczono wykres obrazujący kwoty wyasygnowane na funkcjonowanie oraz modernizację Komendy Powiatowej Policji w Myszkowie i Komisariatu Policji w Kozięglowach



Niniejszym kieruję prośbę o dalsze wsparcie dla inicjatyw mających na celu przekazanie środków finansowych, zwłaszcza z przeznaczeniem na poprawę warunków służby policjantów. Istniejące w tym zakresie plany, bez wsparcia samorządu, mogą okazać się niemożliwe do zrealizowania.

*Komendant Powiatowy Policji
w Myszkowie*

mł. insp., mgr Lech BUGAJ